

KATALOG

Ogrodzenia

Domki narzędziowe

2025



WIŚNIEWSKI



POLBRAM
STEEL GROUP




GATIGO

LEROY MERLIN

SPIS TREŚCI

Dobre ogrodzenie to inwestycja, która nie tylko chroni, ale także stanowi ważny element dekoracyjny w ogrodzie. Odpowiedni wybór materiału i stylu pozwala stworzyć spójną i funkcjonalną przestrzeń.



Ogrodzenia nowoczesne

- 4-5 System Metric
- 6-7 System Home Inclusive – System Classic
- 8-9 System Modern – System Classic
- 10-11 System Szafir – System Bali II
- 12-13 System San/Opal – System Kreta
- 14-15 System Novara/Udine – System Majorka
- 16-17 System Topaz/Agat – System Negros
- 18-19 System Verticale – System Colorado/Koral

Ogrodzenia klasyczne

- 20-21 System Palermo/Eliza – System Verona

Funkcjonalne rozwiązania

- 22-23 Bramy łamane – bramy teleskopowe
- 24 Bramy narożne
- 25-26 Automatyka bram
- 27 Systemy panelowe Modus i Vera

Elementy do budowy ogrodzeń

- 28-29 Seria Shot 40,4 oraz 80
- 30-31 Seria Skala Lubuska – Seria bloczki
- 32-33 Seria Kimo/Gorc – Seria Merlo/Beskid

Domki narzędziowe

- 34-36 Domki i schowki narzędziowe, wiaty i garaże




System ogrodzeniowy
SZAFIR

POLARGOS



System ogrodzeniowy
KRETA

POLBRAM
STEEL GROUP



System ogrodzeniowy
BALI II

POLBRAM
STEEL GROUP



System ogrodzeniowy
COLORADO

POLARGOS



System ogrodzeniowy
PALERMO

POLARGOS


System
ogrodzeniowy

METRIC



Kompletne rozwiązania na miarę Twoich potrzeb

Ogrodzenia z kolekcji Metric mają niezliczone możliwości personalizacji. Są ukłonem w stronę wszystkich ceniących funkcjonalność, uniwersalność i ponadczasowość. Pasują do każdego rodzaju architektury. Szeroka paleta profili wypełnienia i różnorodność ich roztoczenia na ramie sprawia, że wybór ogrodzenia staje się prawdziwą przygodą! Celem jest stworzenie ogrodzeń łączących prostotę z nieograniczonymi możliwościami konfiguracji - efektem jest kolekcja Metric.



Barwy, które tworzą wyjątkowy styl



Ogrodzenia nowoczesne

**Odważ się
Leroy Merlin**

Pamiętaj o akcesoriach montażowych

Twoje ogrodzenie, Twoje zasady

Ogrodzenie powinno być czymś więcej niż granicą posesji – powinno odzwierciedlać styl i idealnie wpasowywać się w przestrzeń. Dzięki szerokim możliwościom personalizacji oraz elastycznym rozwiązaniom technicznym, tworzymy ogrodzenia dostosowane do indywidualnych potrzeb, nawet na trudnych terenach.

personalizowane
przęsło

BRAMY:

- skrzydłowa
- przesuwna samonośna
- przesuwna bez przeciwwagi
- łamana jednostronnie
- łamana 2+1
- łamana 2+2
- teleskopowa 2-segmentowa
- teleskopowa 3-segmentowa
- narożna


KOLEKCJA:

- przeszło
- furtka
- furtka z elektrozaczepekem

MAŁA ARCHITEKTURA:

- carport
- wiata śmietnikowa
- daszek nad furtką
- słupek wielofunkcyjny

Panele dekoracyjne 11 wzorów



Wybierz kolor
paleta RAL 20+



Kolorowa sztacheta 2 i 3
paleta RAL 20+
sztacheta drewnopodobna



Dopasuj wymiar
szerokość, wysokość

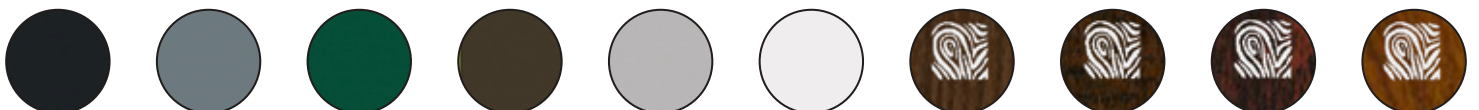
Wybierz profil
sztachet
40/60/80/
100/120 mm

Panel
dekoracyjny
11 wzorów
pion/poziom,
górze/dół

Wycięcie techniczne
szerokość, wysokość,
umiejscowienie

Wybierz układ
sztachet
pion/poziom

Wybierz
zagęszczenie
sztachet
duże/mate



10 rat 0% w Klubie RRSO 0%

LEROMERLIN

System ogrodzeniowy

**HOME
INCLUSIVE**




WIŚNIEWSKI



System aluminiowy AW.AL.202

Wzór typu żaluzja. Wysoki poziom prywatności. Nowoczesne wzornictwo.



Furtka

lewa/prawa
szer: 1 m, wys.: 1,5 m
światło otworu: 100 cm
waga: 30 kg, kod: 94153248, 94153249
z elektrozapczepem
kod: 94153250, 94153251



Przęsło

szer: 2 m, wys.: 1,2-1,5 m
światło otworu: 200 cm
waga: 29-36 kg
kod: 94153429, 94153430



Brama dwuskrzydłowa

szer: 3,5/4 m, wys.: 1,5 m
światło otworu: 350/400 cm*
waga: 94-101 kg
kod: 94153203, 94153205



Brama przesuwna

lewa/prawa
szer: 4 m, wys.: 1,5 m
światło otworu: 400 cm
waga: 174 kg
kod: 94153224, 94153225



Brama przesuwna automatyczna

lewa/prawa
szer: 4 m, wys.: 1,5 m
światło otworu: 400 cm
waga: 194 kg
kod: 94153226, 94153227



Brama dwuskrzydłowa automatyczna

szer: 3,5/4 m, wys.: 1,5 m
światło otworu: 350/400 cm*
waga: 123-132 kg
kod: 94153204, 94153206

Ogrodzenia nowoczesne

wyjątkowa odporność na korozję, zapewniająca długoletnią estetykę i trwałość

dbałość o szczegóły: brak otworów technologicznych, widocznego spawania, łączenia elementów ukryte pod maskownicami

lekka konstrukcja, ułatwiająca transport i montaż

dostępne opcje zwiększające bezpieczeństwo w bramach wyposażonych w napęd (wyłącznik przeciążeniowy, gumowa listwa (odbojnik), fotokomórki)

prosta konserwacja, ograniczająca konieczność częstych zabiegów pielęgnacyjnych

**Odwiedź
Leroy Merlin**

Pamiętaj o akcesoriach montażowych

*Światło otworu w zależności od rodzaju

System
ogrodzeniowy

CLASSIC




WIŚNIEWSKI




System aluminiowy AW.AL.00

Design oparty na pionowych liniach. Ponadczasowa klasyka.



Furtka

lewa/prawa
szer.: 1 m, wys.: 1,5 m
światło otworu: 100 cm, waga: 34 kg
kod: 94153252, 94153253
z elektrozaczepem
kod: 94153254, 94153255




Przęsło

szer.: 2 m, wys.: 1,2-1,5 m
światło otworu: 200 cm
waga: 35-41 kg
kod: 94153431, 94153432




Brama dwuskrzydłowa

szer.: 3,5/4 m, wys.: 1,5 m
światło otworu: 350/400 cm*
waga: 94-115 kg
kod: 94153207, 94153209



Brama przesuwna

lewa/prawa
szer.: 4 m, wys.: 1,5 m
światło otworu: 400 cm
waga: 190 kg
kod: 94153228, 94153229



Brama przesuwna automatyczna

lewa/prawa
szer.: 4 m, wys.: 1,5 m
światło otworu: 400 cm
waga: 211 kg
kod: 94153230, 94153231



Brama dwuskrzydłowa automatyczna

szer.: 3,5/4 m, wys.: 1,5 m
światło otworu: 350/400 cm*
waga: 123-132 kg
kod: 94153208, 94153210

wyjątkowa odporność na korozję, zapewniająca długoletnią estetykę i trwałość

dbałość o szczegóły: brak otworów technologicznych, widocznego spawania, łączenia elementów ukryte pod maskownicami

lekka konstrukcja, ułatwiająca transport i montaż

dostępne opcje zwiększające bezpieczeństwo w bramach wyposażonych w napęd (wyłącznik przeciążeniowy, gumowa listwa (odbojnik), fotokomórki)

prosta konserwacja, ograniczająca konieczność częstych zabiegów pielęgnacyjnych

KLUB PRO

Wstąp do Klubu i **ZYSKAJ 10%**
z każdej transakcji do



DOŁĄCZ

LEROY MERLIN

*Światło otworu w zależności od rodzaju

System
ogrodzeniowy

MODERN



WIŚNIOWSKI



System stalowy AW.10.104 i AW.10.106


Nowoczesne domy wymagają również nowoczesnych ogrodzeń. Atrakcyjne i przyciągające spojrzenia wzory ogrodzeń wykonane zostały z kształtowników zamkniętych. Są przeznaczone dla osób, które lubią lekkie, przejrzyste konstrukcje, a jednocześnie chcą nieco odгородzić się od otoczenia. Idealnie sprawdzą się na nowoczesnych posesjach, gdzie dominują proste formy i minimalizm.




Furtka
lewa/prawa
szer.: 1 m, wys.: 1,5 m
światło otworu: 100 cm
waga: 34 kg
kod: 94153236, 94153237
z elektrozaczepem
kod: 94153238, 94153239



Przęsło
szer.: 2 m, wys.: 1,2-1,5 m
światło otworu: 202 cm
waga: 46-57 kg
kod: 94153423, 94153424



Brama dwuskrzydłowa
szer.: 3,5/4 m, wys.: 1,5 m
światło otworu: 350/400 cm*
waga: 106-163 kg,
kod: 94153191, 94153193
Automatyczna
kod: 94153192, 94153194
Automatyczna składana
kod: 94153232, 94153233



Brama przesuwna
lewa/prawa
szer.: 4 m, wys.: 1,5 m
światło otworu: 400 cm
waga: 253-269 kg
kod: 94153212, 94153213
Automatyczna
kod: 94153214, 94153215




Furtka
lewa/prawa
szer.: 1 m, wys.: 1,5 m
światło otworu: 100 cm
waga: 33 kg
kod: 94153240, 94153241
z elektrozaczepem
kod: 94153242, 94153243



Przęsło
szer.: 2 m, wys.: 1,2-1,5 m
światło otworu: 202 cm
waga: 44-55 kg
kod: 94153425, 94153426



Brama dwuskrzydłowa
szer.: 3,5/4 m, wys.: 1,5 m
światło otworu: 350/400 cm*
waga: 102-159 kg
kod: 94153195, 94153197
Automatyczna
kod: 94153196, 94153198
Automatyczna składana
kod: 94153234, 94153235



Brama przesuwna
lewa/prawa
szer.: 4 m, wys.: 1,5 m
światło otworu: 400 cm
waga: 247-263 kg
kod: 94153216, 94153217
Automatyczna
kod: 94153218, 94153219



*Światło otworu w zależności od rodzaju

Ogrodzenia nowoczesne

trwałość na lata
i efektywna ochrona bez konieczności
dodatkowego zabezpieczenia

odporne
na warunki
atmosferyczne

modułowe
rozwiązania

napęd
w słupie

system DUPLEX (podwójna ochrona):
cynkowanie ogniowe
+ malowanie metodą proszkową

**Odwiedź
Leroy Merlin**

Pamiętaj o akcesoriach montażowych

System
ogrodzeniowy

CLASSIC




WIŚNIOWSKI




System stalowy AW.10.76


To wzór prosty, klasyczny w swej formie i kształcie, odpowiadający potrzebom każdego. Wypełnienie wykonane jest ze stalowych kształtowników zamkniętych. Każdy z nich został zakończony zatyczką. Stanowią idealne dopełnienie posesji.




Furtka
lewa/prawa
szer: 1 m, wys: 1,5 m
światło otworu: 100 cm
waga: 39 kg
kod: 94153244, 94153245
z elektrozaczepem
kod: 94153246, 94153247




Przęsło
szer: 2 m, wys: 1,2-1,5 m
światło otworu: 202 cm
waga: 55-66 kg
kod: 94153427, 94153428




Brama dwuskrzydłowa
szer: 3,5/4 m, wys: 1,5 m
światło otworu: 350/400 cm*
waga: 121-144 kg
kod: 94153199, 94153201



Brama dwuskrzydłowa automatyczna
szer: 3,5/4 m, wys: 1,5 m
światło otworu: 350/400 cm*
waga: 145-168 kg
kod: 94153200, 94153202



Brama przesuwna
lewa/prawa
szer: 4 m, wys: 1,5 m
światło otworu: 400 cm
waga: 276 kg
kod: 94153220, 94153221



Brama przesuwna automatyczna
lewa/prawa
szer: 4 m, wys: 1,5 m
światło otworu: 400 cm
waga: 290 kg
kod: 94153222, 94153223

*światło otworu w zależności od rodzaju

trwałość na lata
i efektywna ochrona bez konieczności
dodatkowego zabezpieczenia

odporne
na warunki
atmosferyczne

modułowe
rozwiązania

napęd
w słupie

system DUPLEX (podwójna ochrona):
cynkowanie ogniowe
+ malowanie metodą proszkową

10 rat 0% w Klubie RRSO 0%



System
ogrodzeniowy

SZAFIR

POLARGOS



System stalowy Szafir

To elegancki wybór dla nowoczesnych domów. Minimalistyczny design i antracytowa kolorystyka doskonale komponują się ze współczesną architekturą, zapewniając prywatność, bezpieczeństwo i styl.



Furtka uniwersalna

szer.: 0,9 m
wys.: 1,5/1,8 m
światło otworu: 98/100 cm*
waga: 25-29,5 kg
kod: 45966606, 94087800
z elektrozaczepem
kod: 45966746, 94087801



Przęsło

szer.: 2 m
wys.: 0,91-1,72 m
światło otworu: 202 cm
waga: 27-49 kg
kod: 85607439, 83624336,
85607440, 94085117



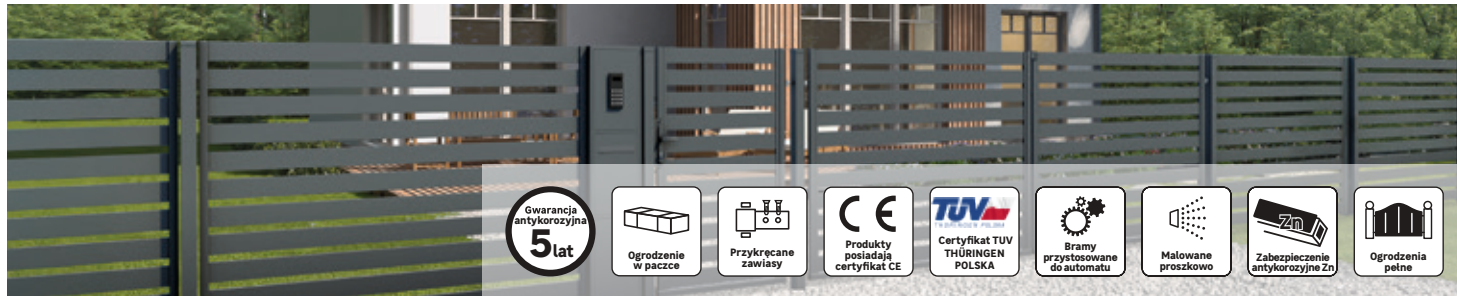
Brama dwuskrzydłowa

szer.: 4/5 m, wys.: 1,5/1,77 m
światło otworu: 304-504 cm*,
waga: 84,5-114 kg
kod: 45986584, 45986563, 83631238,
45966326, 94087805, 83631238
Automatyczna
kod: 45986640, 45986626, 45966732,
45966305, 83631237, 94087806



Brama przesuwna

lewa/prawa, różne rodzaje
szer.: 4/6 m, wys.: 1,49/1,76 m
światło otworu: 400-500 cm*
waga: 187-281,7 kg
kod: 83624813, 45966291, 45966515,
83624812, 94087793, 94087802
Automatyczna
kod: 83624811, 45966403, 45966613,
83624810, 94087794, 94087803
dostępne również bramy: łamane, teleskopowe,
narożne, bez przeciwwagi



System stalowy Szafir Element

To pierwszy system ogrodzeń, bram i furtek do samodzielnego montażu. Gotowe moduły mieszczą się w kompaktowych paczkach, co ułatwia transport i montaż. Bezspawowa technologia sprawia, że łączenie elementów jest proste i intuicyjne.



Ogrodzenia nowoczesne



Furtka uniwersalna

szer.: 0,9 m, wys.: 1,5 m
światło otworu: 98 cm
waga: 32 kg
kod: 83959468




Przęsło

szer.: 2 m, wys.: 1,18/1,45 m
światło otworu: 202 cm
waga: 41-48 kg
kod: 83959466, 83959467



Brama dwuskrzydłowa

szer.: 4 m, wys.: 1,5 m
światło otworu: 404 cm
waga: 116-140 kg, kod: 83959470
Automatyczna
kod: 83959469



Brama przesuwna

lewa/prawa
szer.: 4 m, wys.: 1,49 m
światło otworu: 400 cm
waga: 200-216 kg
kod: 83959473, 83959474
Automatyczna
kod: 83959471, 83959472

Odwiedź
Leroy Merlin

Pamiętaj o akcesoriach montażowych

*Światło otworu w zależności od rodzaju



System stalowy Bali II

System oparty na nowoczesnych technikach, które podkreślają oryginalność dzisiejszych czasów. Doskonale komponuje się z nowoczesną architekturą budynków. Przeznaczony jest dla klientów, którzy szukają rozwiązań odbiegających od tradycji.



Furtka

lewa/prawa
szer.: 0,9 m, wys.: 1,5 m
światło otworu: 93-96 cm*
waga: 16,7 kg
kod: 45426262, 45426031
z elektrozaczepem
kod: 83965451, 83965452



Przęsło

szer.: 2 m, wys.: 0,6-1,5 m
światło otworu: 202 cm
waga: 16-31,8 kg
kod: 45968825, 45968601, 45426066,
45968755



Brama dwuskrzydłowa

różne rodzaje, szer.: 3-5 m, wys.: 1,5 m
światło otworu: 304-504 cm*
waga: 56-107 kg
kod: 83965447, 83965445, 45426402, 86584480
Automatyczna
kod: 83965444, 83965446, 45426353, 83965449,
83965450, 86584481



Brama przesuwna

lewa/prawa, różne rodzaje
szer.: 4-5 m, wys.: 1,5 m
światło otworu: 401-501 cm*
waga: 121-188 kg
kod: 45425940, 45426115, 45426276, 45426192,
86584493, 86584494, 86584495, 86584497



Brama przesuwna bez przeciwwagi

lewa/prawa, szer.: 4 m, wys.: 1,5 m
światło otworu: 401 cm
waga: 121-135 kg
kod: 83965453, 83965454
Automatyczna
kod: 83965448, 83965455



Brama przesuwna segmentowa automatyczna

lewa/prawa, szer.: 4-6 m, wys.: 1,5 m
światło otworu: 401-601 cm*
waga: 142-243 kg
kod: 83965456, 86584485, 83965457, 86584486



Brama 2+1 automatyczna

szer.: 4 m, wys.: 1,5 m
światło otworu: 430 cm
waga: 109 kg
kod: 86584479

**wersja standardowa w kolorze antracytowym (RAL 7016 struktura)

Co krok to usługa



montaż bram i ogrodzeń

LEROMERLIN

System
ogrodzeniowy
SANI OPAL



System stalowy San

Ogrodzenie San to pełna, nieprzezierna bariera, która zapewni prywatność i ochronę. Jego nowoczesny, minimalistyczny design pasuje do różnych stylów architektonicznych, podnosząc atrakcyjność posesji i komfort mieszkańców.



Furtka
lewa/prawa
szer.: 0,9 m, wys.: 1,5/1,8 m
światło otworu: 98/100 cm*
waga: 15,6-18,5 kg
kod: 94087809, 94087819,
94087817, 94087826
z elektrozaczepem
kod: 94087810, 94087825,
94087818, 94087827




Przęsło
szer.: 2 m, wys.: 1,2/1,8 m
światło otworu: 202 cm
waga: 25,9-37 kg
kod: 94085118, 94085119,
94085120



Brama dwuskrzydłowa
szer.: 4 m, wys.: 1,5/1,8 m
światło otworu: 404 cm
waga: 62,3-78,5 kg
kod: 94087814, 94087823
Automatyczna
kod: 94087815, 94087824

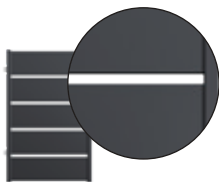


Brama przesuwna
lewa/prawa
szer.: 4 m, wys.: 1,49/1,79 m
światło otworu: 400 cm
waga: 132-171 kg
kod: 94087804, 94087812, 94087820, 94087822
Automatyczna
kod: 94087811, 94087813, 94087821, 94087828



System stalowy Opal

System Opal to nowoczesne, trwałe i estetyczne ogrodzenie. Proste linie i gładkie powierzchnie doskonale wpisują się we współczesną architekturę. Zapewnia prywatność bez całkowitego zasłaniania widoku, a solidna konstrukcja skutecznie chroni przed niepowołanymi osobami.



Furtka
lewa/prawa
szer.: 0,9 m, wys.: 1,5 m
światło otworu: 98/100 cm*
waga: 20-22 kg
kod: 83909681, 83909676
z elektrozaczepem
kod: 83909686, 83909683



Przęsło
szer.: 2 m, wys.: 1,2/1,5 m
światło otworu: 202 cm
waga: 28,2-37 kg
kod: 83904690, 83904689



Brama dwuskrzydłowa
szer.: 3/3,5/4/5 m, wys.: 1,5 m
światło otworu: 304/354/404/504 cm*
waga: 54-130,8 kg
kod: 83904723, 83904724, 83904725, 83631236
Automatyczna
kod: 83904722, 83904721, 83904720,
83631235, 83904732



Brama przesuwna
lewa/prawa, różne rodzaje, szer.: 4/5 m
wys.: 1,49 m, światło otworu: 400/500 cm*
waga: 145-250,9 kg
kod: 83624809, 83624808, 83907327, 83907334
Automatyczna
kod: 83624807, 83624806, 83907230, 83907225
dostępne również bramy: teleskopowe,
narożne, bez przeciwwagi

Ogrodzenia nowoczesne

*Światło otworu w zależności od rodzaju

Odwiedź
Leroy Merlin

Pamiętaj o akcesoriach montażowych

**POLBRAM**
STEEL GROUP

System stalowy Kreta

Kreta to solidny wybór dla osób poszukujących estetycznych i trwałych elementów do ogrodzenia. Wykonany z wysokiej jakości stali zapewnia zarówno elegancję, jak i funkcjonalność. Produkt w kolorze antracytowym został pomalowany farbą antykorozyjną, co zapewnia długotrwałą ochronę przed rdzą i uszkodzeniami. Seria doskonale wpisuje się w nowoczesne aranżacje ogrodowe, dodając im eleganckiego charakteru oraz trwałości. Brak prześwitów między sztachetami gwarantuje poczucie prywatności.



Furtka
lewa/prawa
szer.: 0,9 m, wys.: 1,5 m
światło otworu: 93-96 cm*
waga: 22,6 kg
kod: 45968461, 45968811
z elektrozaczepem
kod: 83970652, 83970653



Przęsło
szer.: 2 m, wys.: 0,6-1,5 m
światło otworu: 202 cm
waga: 20,3-37,6 kg
kod: 84004471, 84004472, 45968671,
45968454



Brama dwuskrzydłowa
szer.: 3-5 m, wys.: 1,5 m
światło otworu: 304-504 cm*
waga: 71-115 kg
kod: 83970650, 84004993, 45968706, 86584491
Automatyczna
kod: 84004996, 84004997, 45968573, 83970643, 83970645, 86584492



Brama przesuwna
lewa/prawa, szer.: 4-5 m, wys.: 1,5 m
światło otworu: 401-501 cm*
waga: 157-225 kg
kod: 45968496, 45968643, 86584503, 86584504

Brama przesuwna automatyczna
kod: 45968391, 45968720, 86584505, 86584506



Brama przesuwna bez przeciwwagi
lewa/prawa, szer.: 4 m, wys.: 1,5 m
światło otworu: 401 cm
waga: 142-156 kg
kod: 83970651, 83972952

Automatyczna
kod: 83994183, 83994184



Brama przesuwna segmentowa automatyczna
lewa/prawa
szer.: 4-6 m, wys.: 1,5 m
światło otworu: 401-601 cm*
waga: 177-268 kg
kod: 83994185, 83994187, 86584507, 86584508

**wersja standardowa w kolorze antracytowym (RAL 7016 struktura)



Brama narożna z napędem
lewa/prawa
szer.: 4 m, wys.: 1,5 m
światło otworu: 404 cm
waga: 172 kg
kod: 86584509, 86584510
dostępna również brama 2+1 automatyczna, kod: 86584490



System ogrodzeniowy


NOVARA I UDINE

Ogrodzimy co chcesz...



System stalowy Novara

Novara to eleganckie i nowoczesne ogrodzenie dla osób ceniących prywatność. Unikatowe sztachety w formie żaluzji zapewniają minimalną przezierność (5°), chroniąc przestrzeń i dodając subtelności. Konstrukcja jest cynkowana i malowana proszkowo na antracytowy kolor. Do montażu wymagane są dedykowane uchwyty.



Furtka
lewa/prawa
szer.: 0,9 m, wys.: 1,47 m
światło otworu: 100 cm
waga: 22 kg
kod: 90703154, 90713696



Przęsło
szer.: 2 m, wys.: 1,2-1,47 m
światło otworu: 202 cm
waga: 25-31 kg
kod: 90691201, 90702843



Brama dwuskrzydłowa
szer.: 4 m, wys.: 1,47 m
światło otworu: 403 cm
waga: 76-96 kg, kod: 90703145
Automatyczna pod słup betonowy
kod: 90703144
Automatyczna ze słupami stalowymi
kod: 90703143




Brama przesuwna
lewa/prawa, szer.: 6 m, wys.: 1,47 m
światło otworu: 400 cm
waga: 215-232 kg
kod: 90703150, 90703149
Automatyczna
kod: 90703147, 90703148




System stalowy Udine


Ogrodzenie Udine to doskonały wybór dla osób ceniących prywatność, funkcjonalność i nowoczesne trendy. Laserowo wycinane sztachety nadają mu oryginalny wygląd, a subtelne prześwity dodają lekkości. Pokryte cynkiem i malowane proszkowo na antracytowy kolor. Do montażu wymagane są dedykowane uchwyty.




Furtka
lewa/prawa
szer.: 0,94 m, wys.: 1,47 m
światło otworu: 100 cm
waga: 22 kg
kod: 90703153, 90703152



Przęsło
szer.: 2 m, wys.: 1,2-1,47 m
światło otworu: 202 cm
waga: 24-30 kg
kod: 90691200, 90691199



Brama dwuskrzydłowa
szer.: 4 m, wys.: 1,47 m, światło otworu: 403 cm
waga: 76-96 kg, kod: 90703142
Automatyczna pod słup betonowy
kod: 90703141
Automatyczna ze słupami stalowymi
kod: 90703140



Brama przesuwna
lewa/prawa, szer.: 6 m, wys.: 1,47 m
światło otworu: 400 cm
waga: 215-230 kg
kod: 90703146, 90691420
Automatyczna
kod: 90691419, 90691418

Ogrodzenia nowoczesne

szerokość w świetle słupków
(do kasyety zwykłej - 99,5 cm, do kasyety elektrozamka - 101 cm)

bramy z pełną automatyką

systemy nie zawierają zamka hakowego
i wkładki patentowej

Odwiedź
Leroy Merlin

Pamiętaj o akcesoriach montażowych

*Światło otworu w zależności od rodzaju

System
ogrodzeniowy

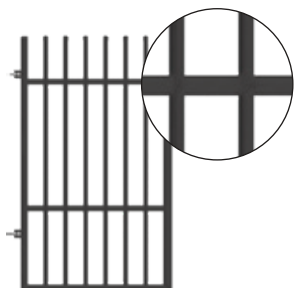
MAJORKA



POLBRAM
STEEL GROUP

System stalowy Majorka

Nowoczesny system ogrodzeniowy Majorka z pewnością zadowoli osoby lubiące proste ogrodzenia bez zdobień. Pionowe delikatne tralki podkreślą oryginalność dzisiejszych czasów. Świetnie wpasuje się we współczesną architekturę oraz nada posesji piękny wygląd. Produkt zabezpieczony antykorozyjnie ocynkowany i malowany proszkowo będzie cieszył przez wiele lat.



Furtka

lewa/prawa
szer.: 0,9 m, wys.: 1,5 m
światło otworu: 93-96 cm*
waga: 10 kg
kod: 93385360, 93385361
z elektrozaczepem
kod: 93385362, 93385363



Przęsło

szer.: 2-2,5 m, wys.: 0,8-1,5 m
światło otworu: 202 cm
waga: 9-14,9 kg
kod: 93385286, 93385287, 93385289,
93385290, 93385291



Brama dwuskrzydłowa

szer.: 3-5 m, wys.: 1,5 m
światło otworu: 304-504 cm*
waga: 31-67,9 kg
kod: 93385364, 93385366, 93385370, 93385373
Automatyczna
kod: 93385365, 93385367, 93385371,
93385374, 93385372

Brama przesuwna

lewa/prawa
szer.: 4-5 m, wys.: 1,5 m
światło otworu: 401-501 cm*
waga: 104-149 kg
kod: 93385375, 93385376, 93385381, 93385382

Automatyczna

kod: 93385377, 93385380, 93385383,
93385368, 93385385, 93385386




Brama przesuwna bez przeciwwagi

lewa/prawa
szer.: 4 m, wys.: 1,5 m
światło otworu: 401 cm
waga: 74-100 kg
kod: 93385369, 93385378

Automatyczna

kod: 93385379, 93385384



**wersja standardowa w kolorze antracytowym (RAL 7016 struktura)

Co krok to usługa



montaż bram i ogrodzeń

LEROY MERLIN

*światło otworu w zależności od rodzaju


System
ogrodzeniowy

TOPAZ I AGAT



System stalowy Topaz

Ogrodzenie Topaz łączy w sobie nowoczesny design, trwałość i funkcjonalność. Jego uniwersalny charakter sprawia, że doskonale wpisuje się w różnorodne aranżacje ogrodowe. Pionowe żaluzje nadają ogrodzeniu lekkość i elegancję, doskonale wpisując się w trendy współczesnej architektury i dodatkowo chroniąc prywatność.



Furtka
lewa/prawa
szer.: 0,9 m, wys.: 1,15 m
światło otworu: 98/100 cm*
waga: 19-21 kg
kod: 83909696, 83909691
z elektrozaczepem i pochwytem
kod: 83909706, 83909701



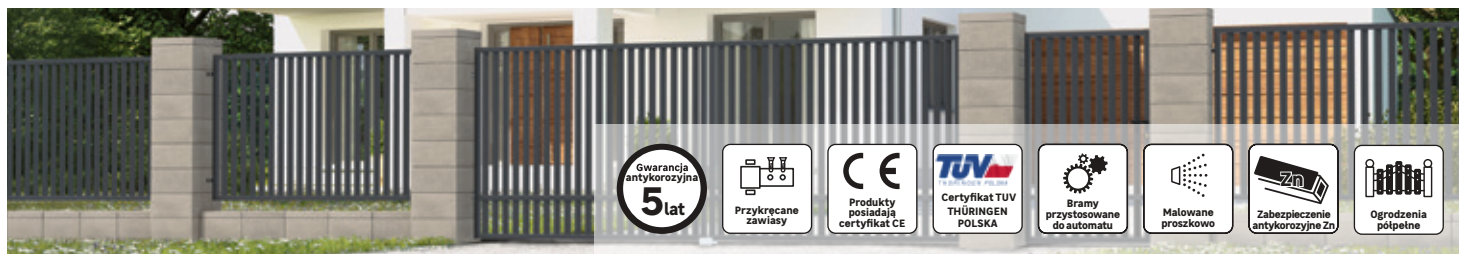
Przęsło
szer.: 2 m, wys.: 1,2/1,5 m
światło otworu: 202 cm
waga: 32-34 kg
kod: 83904692, 83904691



Brama dwuskrzydłowa
szer.: 3/5 m, wys.: 1,5 m
światło otworu: 304-504 cm*
waga: 62-101 kg
kod: 83904729, 83904730, 83904731, 83631234
Automatyczna
kod: 83904726, 83904727, 83904728,
83631233, 83904733

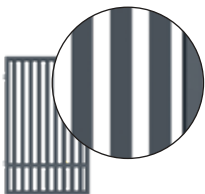


Brama przesuwna
lewa/prawa, różne rodzaje, szer.: 4/5 m,
wys.: 1,49 m, światło otworu: 400-500 cm*
waga: 140-242,2 kg
kod: 83907299, 83907306, 83624805, 83624804, 83904733
Automatyczna
kod: 83624803, 83907261, 83624802, 83907254
dostępne również bramy: teleskopowe,
narożne, bez przeciwwagi




System stalowy Agat


Ogrodzenie Agat to połączenie nowoczesnego designu z trwałością i funkcjonalnością. Jego charakterystyczna konstrukcja, oparta na pionowych profilach, nadaje mu minimalistyczny i elegancki wygląd. Ocynkowana stal zapewnia odporność na korozję i warunki atmosferyczne, dzięki czemu ogrodzenia pozostają estetyczne przez lata bez konieczności częstej konserwacji.




Furtka uniwersalna
szer.: 0,9 m, wys.: 1,5 m
światło otworu: 98/100 cm*
waga: 21-23,5 kg
kod: 45966494
z elektrozaczepem
kod: 45966501



Przęsło
szer.: 2 m, wys.: 1,2 m
światło otworu: 202 cm
waga: 30,3 kg
kod: 45966683



Brama dwuskrzydłowa
szer.: 3/5 m, wys.: 1,5 m
światło otworu: 304-404 cm*
waga: 63,5-86,5 kg
kod: 45986486, 45986465, 45966354, 83631240
Automatyczna
kod: 45986535, 45986521, 45966795,
83631239, 45966270



Brama przesuwna
lewa/prawa, różne rodzaje, szer.: 4/5 m, wys.: 1,49 m
światło otworu: 400-500 cm*, waga: 174-260 kg
kod: 83624817, 45966620, 45966382, 83624816
Automatyczna
kod: 83624815, 45966585, 45966431, 83624814
dostępne również bramy: łamane, teleskopowe,
narożne, bez przeciwwagi

Ogrodzenia nowoczesne

Odwiedź
Leroy Merlin

Pamiętaj o akcesoriach montażowych


*Światło otworu w zależności od rodzaju



POLBRAM
STEEL GROUP


System stalowy Negros

System Negros to idealne rozwiązanie dla tych, którzy cenią trwałość i nowoczesny design. Wykonany z wytrzymałej stali, pokryty antracytową farbą proszkową, jest odporny na korozję, zapewnia estetykę i ochronę. Profil 60 x 20 mm gwarantuje lekkość i wytrzymałość. Dzięki 8-letniej gwarancji ogrodzenie zachowa swoje właściwości na długie lata.



Furtka

lewa/prawa
szer.: 0,9 m, wys.: 1,5 m
światło otworu: 93-96 cm*
waga: 25 kg
kod: 84248019, 84248028
z elektrozaczepem
kod: 84248039, 84248049



Przęsło

szer.: 2 m, wys.: 1,2-1,5 m
światło otworu: 202 cm
waga: 33,4-40,6 kg
kod: 84248063, 84248073




Brama dwuskrzydłowa

lewa/prawa, różne rodzaje, szer.: 3-5 m, wys.: 1,5 m
światło otworu: 304-504 cm*
waga: 68-111 kg
kod: 86584482, 86584484, 84247991, 86584488
Automatyczna
kod: 86584483, 86584487, 84248002, 84248013,
86584489


Brama przesuwna

lewa/prawa, szer.: 4 m, wys.: 1,5 m
światło otworu: 401 cm
waga: 188-211 kg
kod: 84248085, 84248100
Automatyczna
kod: 84248111, 84248121,
84248129, 84248145



Brama przesuwna bez przeciwwagi

lewa/prawa, szer.: 4 m, wys.: 1,5 m
światło otworu: 401 cm
waga: 140-171 kg
kod: 86584499, 86584500
Automatyczna
kod: 86584501, 86584502



**wersja standardowa w kolorze antracytowym (RAL 7016 struktura)

10 rat 0% w Klubie RRSO 0%

System
ogrodzeniowy

VERTICALE

KONSPOB



System stalowy Verticale

Verticale to minimalistyczne ogrodzenie, które pasuje do nowoczesnych i tradycyjnych stylów. Z przodu wygląda lekko i prosto, ale pod kątem ujawnia solidną konstrukcję z grubych lameli. Prostokątne przęśła zamocowano wąską krawędzią do ulicy, co nadaje całości subtelny wygląd. Nietypowy układ szerokich profili (80/20/1,2 mm) sprawia, że ogrodzenie wydaje się lekkie, lecz pozostaje wytrzymałe i stabilne.



Konstrukcja furtki opiera się na ramie z profilu 80/60/2 mm, wypełnionej kształtownikami 80/20/1,2 mm w rozstawie ok. 80 mm. Wypełnienie wzmacnia poziomy profil 40/30/3 mm. W zestawie znajdują się zawiasy, natomiast słupki nie są dołączone.

Verticale C to nowoczesne przęśło, w którym profile wypełnienia montowane są do specjalnego ceownika. Ceownik można wkopać w ziemię, przysypać kamieniami lub wyeksponować. W górnej części przęśła znajduje się pręt gwintowany w aluminiowej rurce \varnothing 8 mm, który stabilizuje konstrukcję i zapobiega odchyłaniu profili. Pręt jest ukryty w eleganckiej obudowie. System montuje się na ławie fundamentowej bez konieczności użycia słupków.


Furtka

lewa/prawa
szer.: 0,9 m, wys.: 1,31-1,81 m
światło otworu: 90 cm
waga: 38-53 kg
kod: 90177306, 90876138,
90177305, 90876137, 90177304,
90876136, 90177303, 90876135



Przęśło

szer.: 2 m, wys.: 1,54-2,02 m
światło otworu: 200 cm
waga: 68-90 kg
kod: 90177165, 90177164, 90177163, 90177162



Brama dwuskrzydłowa


szer.: 4 m, wys.: 1,31-1,81 m
światło otworu: 400 cm
waga: 147-203 kg
kod: 90153624, 90153623,
90153622, 90153621
Z przygotowaniem pod automatykę
kod: 90153620, 90153619
90153618, 90153617



Brama wykonana jest z ramy z profilu 80/60/2 mm, wypełnionej kształtownikami 80/20/1,2 mm w rozstawie ok. 80 mm, z poziomym profilem 40/30/3 mm. W zestawie są zawiasy, lecz brama nie zawiera słupków ani akcesoriów.

Brama przesuwna

lewa/prawa
szer.: 6 m, wys.: 1,31-1,81 m
światło otworu: 400 cm
waga: 218-301 kg
kod: 90177302, 90177301, 90177300,
90177299, 90177298, 90177295,
90177294, 90177293



Ogrodzenia nowoczesne

**Odwiedź
Leroy Merlin**

Pamiętaj o akcesoriach montażowych

System ogrodzeniowy

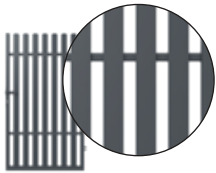
COLORADO I KORAL

POLARGOS



System stalowy Colorado

Colorado to ogrodzenie, które w elegancki sposób łączy tradycyjny design z nowoczesnymi technologiami. To doskonały przykład harmonijnego połączenia estetyki i funkcjonalności. Jego charakterystyczną cechą są gęsto rozmieszczone sztachety, nadające mu klasyczny wygląd. Wykonane z ocynkowanej stali gwarantuje długotrwałą ochronę prywatności.




Furtka
lewa/prawa
szer.: 0,9 m, wys.: 1,5 m
światło otworu: 98/100 cm*
waga: 12,8-16,5 kg
kod: 93825572, 93825573
z elektrozaczepem
kod: 93825572, 93825573



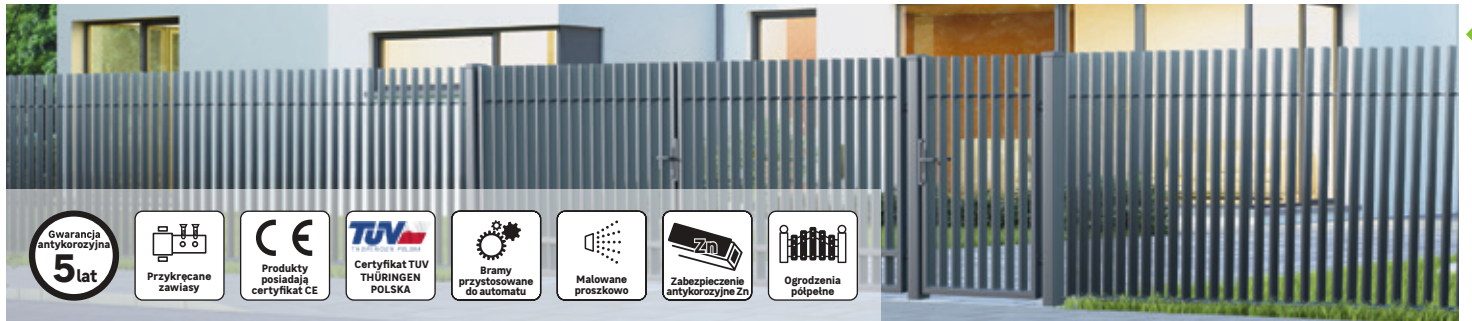
Przęsło
szer.: 2 m, wys.: 1,2/1,5 m
światło otworu: 202 cm
waga: 15,2-18,4 kg
kod: 93825571, 93825570



Brama dwuskrzydłowa
szer.: 4 m, wys.: 1,5 m
światło otworu: 404 cm
waga: 50-60 kg
kod: 93825574
Automatyczna
kod: 93825576




Brama przesuwna
lewa/prawa
szer.: 4 m, wys.: 1,49 m
światło otworu: 400 cm
waga: 96-121 kg
kod: 93825579, 93825582
Automatyczna
kod: 93825581, 93825583



System stalowy Koral

System Koral łączy elegancję i nowoczesność, a inspirowany naturą design nadaje mu wyjątkowy charakter. Pasuje do nowoczesnych i tradycyjnych stylów, wyróżniając posesję oryginalnym wyglądem, wysoką jakością i funkcjonalnością.




Furtka
lewa/prawa
szer.: 0,89 m, wys.: 1,5/1,8 m
światło otworu: 98/100 cm*
waga: 26-30,5 kg
kod: 94087830, 94087834,
94087782, 94087783
z elektrozaczepem
kod: 94087835, 94087650,
94087791, 94087792



Przęsło
szer.: 2 m, wys.: 1,2/1,8 m
światło otworu: 200 cm
waga: 43,7-48,5 kg
kod: 94085114, 94085115,
94085116



Brama dwuskrzydłowa
szer.: 4 m, wys.: 1,5/1,8 m
światło otworu: 404 cm
waga: 103,4-130 kg
kod: 94087786, 94087795
Automatyczna
kod: 94087787, 94087796



Brama przesuwna
lewa/prawa
szer.: 4 m, wys.: 1,49/1,79 m
światło otworu: 400 cm
waga: 110-187 kg
kod: 94087837, 94087838, 94087651, 94087652
Automatyczna
kod: 94087839, 94087840, 94087784, 94087785

*Światło otworu w zależności od rodzaju

KLUB PRO

Wstąp do Klubu i ZYSKAJ 10% z każdej transakcji do

DOŁĄCZ



LEROMERLIN

System ogrodzeniowy


PALERMO I ELIZA

POLARGOS



System stalowy Palermo

Palermo to klasyczny system, w którym zastosowano ażurowe zdobienie, łukowy profil i sztachetki zwieńczone eleganckim grotem. Wyważony charakter ogrodzenia sprawi, że będzie pasowało do większości domów. Palermo pomalowane jest farbą służącą jako podkład.



Furtka
lewa/prawa
szer.: 0,9 m, wys.: 1,5/1,8 m
światło otworu: 98 cm
waga: 11,5-13,4 kg
kod: 45658172, 45658186,
94087789, 94087790




Przęsło
szer.: 2 m, wys.: 1,2/1,8 m
światło otworu: 202 cm
waga: 10,14-14,2 kg
kod: 45658235, 94085109,
94085110



Brama dwuskrzydłowa
szer.: 3/4 m, wys.: 1,5/1,8 m
światło otworu: 304-404 cm*
waga: 34-56 kg
kod: 82127102, 45658165,
45658151, 94087642
Automatyczna
kod: 82127104, 82127103,
45658144, 94087643, 45836595




Brama przesuwna
lewa/prawa, różne rodzaje
szer.: 4 m, wys.: 1,44/1,79 m
światło otworu: 400 cm
waga: 131-150 kg
kod: 45658214, 45658221, 94087646, 94087648
Automatyczna
kod: 45658193, 45658200, 94087647, 94087649
dostępne również bramy bez przeciwwagi

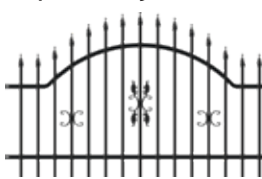


System stalowy Eliza

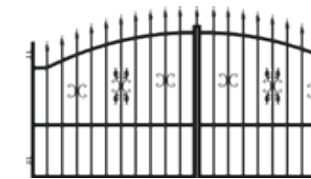
System Eliza III wyróżnia się oryginalnym wzornictwem. Łukowaty profil, precyzyjnie wykonane elementy i eleganckie zakończenia sztachetek tworzą harmonijną całość. Ogrodzenie doskonale komponuje się z ogrodem. Zabezpieczone antykorozyjnie i pomalowane proszkowo, gwarantuje długowieczność bez potrzeby odnawiania.



Furtka
lewa/prawa
szer.: 0,9 m, wys.: 1,5/1,8 m
światło otworu: 98 cm
waga: 17-19,3 kg
kod: 45658081, 45658060,
94087797, 94087798



Przęsło
szer.: 2 m, wys.: 1,2/1,8 m
światło otworu: 202 cm
waga: 10,4-17,1 kg
kod: 45658130, 94085111,
94085112



Brama dwuskrzydłowa
szer.: 3/4 m, wys.: 1,5/1,8 m
światło otworu: 304-404 cm*
waga: 48-59 kg
kod: 45658053, 45658046, 45658032, 94087644
Automatyczna
kod: 45658011, 94087645, 45836574, 82127113



Brama przesuwna
lewa/prawa, różne rodzaje
szer.: 4 m, wys.: 1,44/1,79 m
światło otworu: 400 cm
waga: 130-160 kg
kod: 45658123, 45658116, 94087713, 94087776
Automatyczna
kod: 45658102, 45658095, 94087751, 94087788
dostępne również bramy bez przeciwwagi

Ogrodzenia klasyczne

Odwiedź
Leroy Merlin

Pamiętaj o akcesoriach montażowych

*światło otworu w zależności od rodzaju

System
ogrodzeniowy

VERONA

POLBRAM
STEEL GROUP



System stalowy Verona

System Verona łączy ozdobne łuki i klasyczne tralki, nadając ogrodzeniu tradycyjny, harmonijny wygląd. Doskonale komponuje się z bujną roślinnością. Wykonany z **pełnego pręta**, dzięki czemu jest bardzo wytrzymały. Zabezpieczony przed korozją ocynkowaniem ogniowym i malowaniem proszkowym.




Furtka uniwersalna

szer.: 1,04 m, wys.: 1,4-1,6 m
światło otworu: 107-110 cm*
waga: 23-27,5 kg
kod: 45844085
z elektrozaczepem
kod: 83970487



Przęsło

szer.: 2 m, wys.: 1,3-1,6 m
światło otworu: 202 cm
waga: 43-50,6 kg
kod: 44657312, 86584512

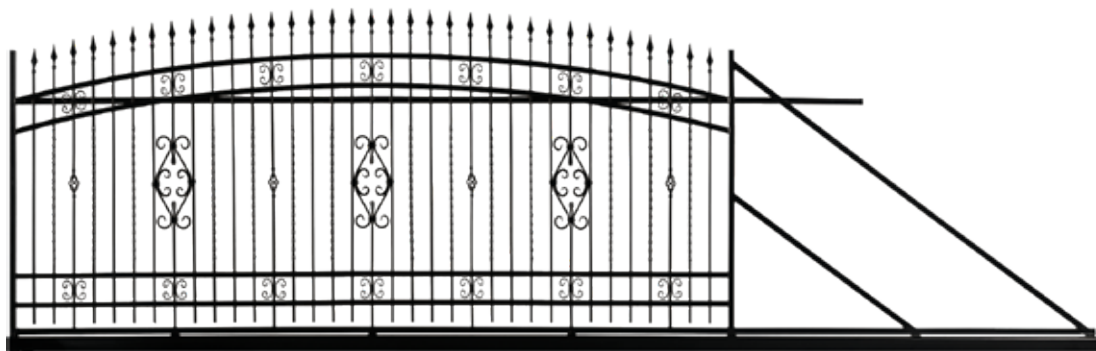


Brama dwuskrzydłowa

szer.: 3-5 m, wys.: 1,4-1,6 m
światło otworu: 304-504 cm*
waga: 71-125 kg
kod: 86584475, 84004994, 44657410, 86584477
Automatyczna
kod: 86584476, 84004995, 45426143, 86584478, 83970489


Brama przesuwna

lewa/prawa
szer.: 4 m, wys.: 1,4-1,6 m
światło otworu: 401 cm
waga: 223 kg
kod: 44656906, 44656892
Automatyczna
kod: 45426290, 45426360



Brama przesuwna bez przeciwwagi

lewa/prawa
szer.: 4 m, wys.: 1,4-1,6 m
światło otworu: 401 cm
waga: 121-135 kg
kod: 83970490, 83970491
Automatyczna
kod: 83970486, 83970488



**wersja standardowa w kolorze czarnym (RAL 9005 polysk)

KLUB **DOM**

Wstąp do Klubu i zyskaj dostęp
do unikalnych PROMOCJI!

do **30%**

DOŁĄCZ



LEROY MERLIN

*światło otworu w zależności od rodzaju

Funkcjonalne rozwiązania

BRAMY ŁAMANE



Brama łamana Szafir

szer: 4,27 m
wys.: 1,5 m
waga: 183 kg
kod: 82127101



Brama łamana 2+1 Szafir

lewa/prawa
szer: 4 m, wys.: 1,5 m
waga: 183 kg
kod: 83629635, 83629634



Brama łamana Agat

szer: 4,27 m
wys.: 1,5 m
waga: 165 kg
kod: 82127098



Brama łamana 2+1 Agat

lewa/prawa
szer: 4 m, wys.: 1,5 m
waga: 168 kg
kod: 83629637, 83629636



akcesoria w zestawie

akcesoria w zestawie

Masz wąską działkę? Brak miejsca na bramę przesuwaną? Masz płytką działkę i Twój dom położony jest blisko linii ogrodzenia? Masz zbyt stromy spadek, uniemożliwiający otwarcie skrzydła bramy do wewnątrz posesji? Każdy z wymienionych problemów rozwiąże zakup dwuskrzydłowej bramy łamanej z automatem w komplecie!

Brama łamana 2+1 to połączenie bramy jednostronnie łamanej oraz elektrycznie sterowanej furtki. Sprawdzi się przy bardzo wąskich działkach, które nie pozwalają na jednoczesne zamontowanie klasycznej bramy skrzydłowej lub przesuwnej oraz furtki. Brama umożliwia otwarcie na dwa sposoby - tylko furtka lub cała brama.

ZWYKŁA BRAMA:

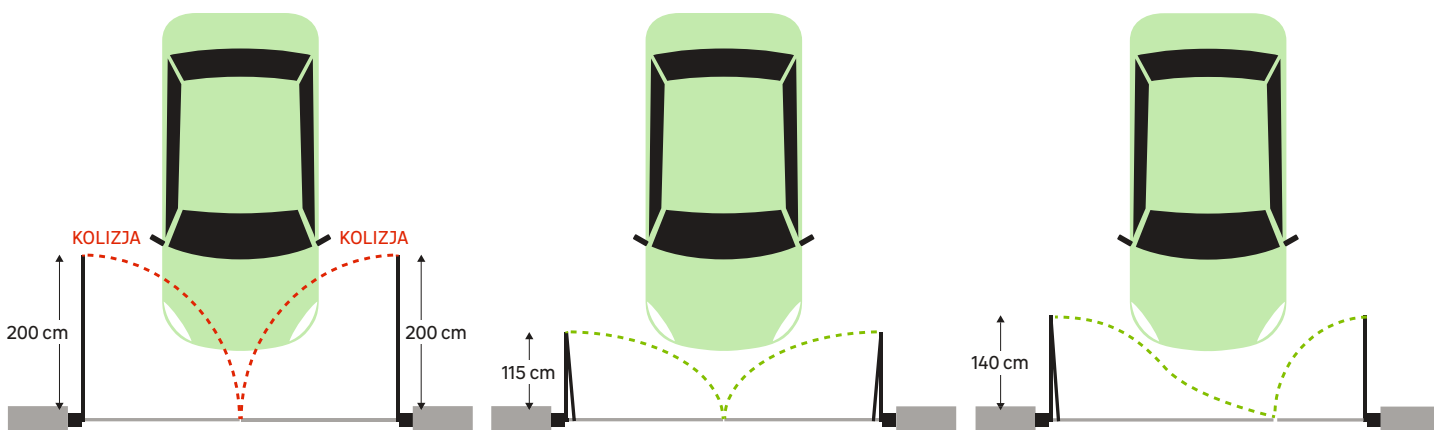
dom

BRAMA ŁAMANA:

dom

BRAMA ŁAMANA 2+1:

dom



Funkcjonalne rozwiązania

Odwiedź
Leroy Merlin

Pamiętaj o akcesoriach montażowych



Bramy przesuwne teleskopowe 2- lub 3-segmentowe

To idealne rozwiązanie tam, gdzie jest krótki podjazd, nie ma miejsca na bramę dwuskrzydłową lub działka jest zbyt wąska na klasyczną bramę przesuwną. Brama przesuwa się na rolkach po szynie. Jest zautomatyzowana. Bramy dostępne we wzorach: Szafir, Agat, Opal, Topaz.



Brama przesuwna teleskopowa 2-segmentowa

kod: 82480138, 89193767, 82480141, 89193768




Brama przesuwna teleskopowa 3-segmentowa

lewa/prawa


szer.: 6 m, wys.: 1,52 m

waga: 229 kg

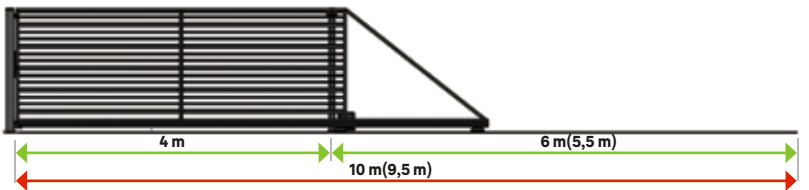
kod: 83631222, 83631223, 83631231, 83631232, 83631220, 83631221, 83631229, 83631230



Brama teleskopowa 3-segmentowa

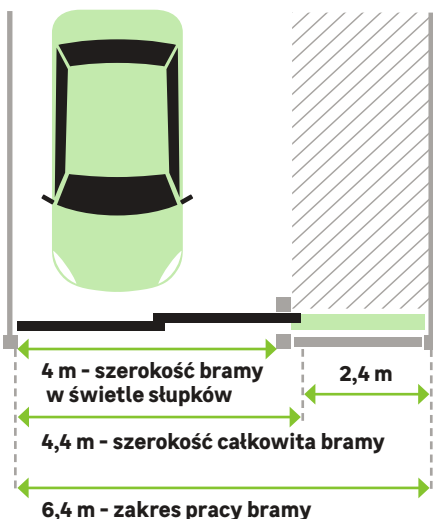


Brama przesuwna bez przeciwwagi

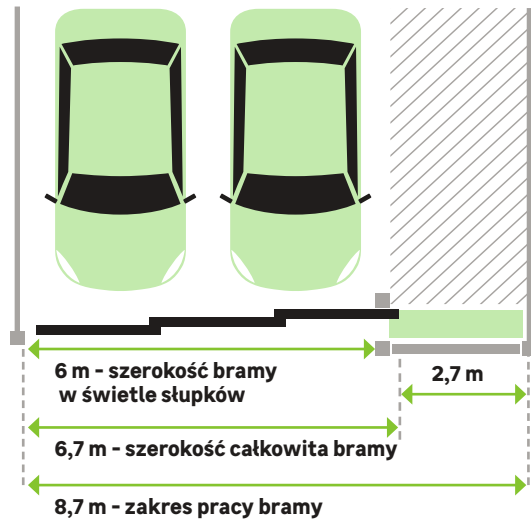


Brama przesuwna standardowa

BRAMA TELESKOPOWA



BRAMA TELESKOPOWA 3-SEGMENTOWA



Funkcjonalne rozwiązania

BRAMY NAROŻNE



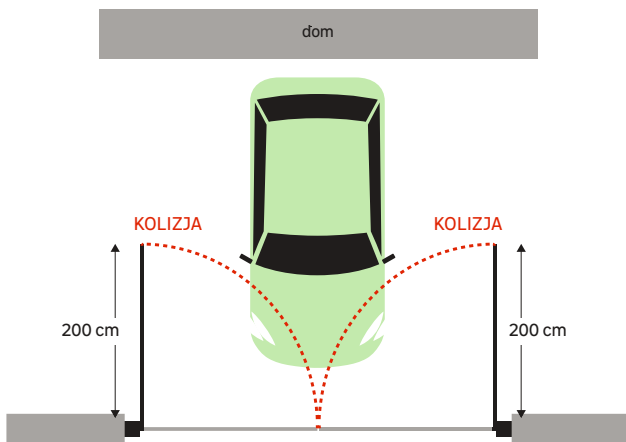
Brama narożna

Brama narożna to praktyczny i nowoczesny wybór dla osób poszukujących funkcjonalnych rozwiązań do trudnych przestrzeni. Dzięki innowacyjnej konstrukcji porusza się płynnie po łuku. Najważniejszą zaletą jest wymagane jedynie 1,6 m wzdłuż ogrodzenia potrzebne do jej prawidłowej pracy. Dzięki temu brama idealnie dopasowuje się do niewielkiej przestrzeni. Szerokość wjazdu 4 m zapewnia wygodny i bezpieczny wjazd na posesję.

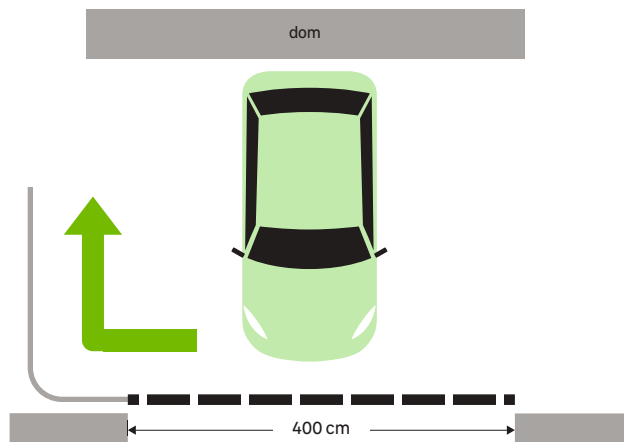
Brama przesuwna narożna Szafir
lewa/prawa
szer.: 4 m, wys.: 1,53 m
waga: 263 kg
kod: 83629642, 83629643
dostępne również wzory:
Agat, Opal i Topaz



ZWYKŁA BRAMA:



BRAMA NAROŻNA



Brama inteligentna

Bramy Polargos można kupić w zestawie z centralką, która sprawi, że Twoja brama stanie się smart! Zarządzaj wygodnie - steruj urządzeniami głosowo dzięki kompatybilności z asystentami Google, Amazon i Apple. Otwórz bramę, zapal światło czy odśroń rolety bez szukania telefonu - wystarczy polecenie dla asystenta. Komfort i bezpieczeństwo - stwórz do 20 indywidualnych scen i scenariuszy, aby dopasować dom do swoich potrzeb. Dzięki nim zwiększysz wygodę i bezpieczeństwo. Przykładowa scena „Czas spać” pozwoli automatycznie ściemnić światła i zaślepnąć okna o wybranej porze.



Odwiedź
Leroy Merlin

Pamiętaj o akcesoriach montażowych

Easyway 101



Zalety automatyki:

- ▶ łatwy montaż
- ▶ szybkie i ciche otwieranie
- ▶ automatyczne ustawienia
- ▶ częściowe otwieranie dla pieszych
- ▶ stopniowe zatrzymanie bramy



Parametry:

- ▶ 24 V
- ▶ V maks. 0,16 m/s
- ▶ maks. waga 400 kg
- ▶ moc 120 W
- ▶ zasilanie 230 V
- ▶ zakres temp. od -20 do +60°
- ▶ IP44



Skład zestawu:

- ▶ napęd
- ▶ pilot dwukanałowy, 2 szt.
- ▶ kpl. listew zębatach
- ▶ kpl. śrub

Easyway 201



Zalety automatyki:

- ▶ łatwy montaż
- ▶ szybkie i ciche otwieranie
- ▶ automatyczne ustawienia
- ▶ częściowe otwieranie dla pieszych
- ▶ stopniowe zatrzymanie bramy
- ▶ wbudowane ograniczniki maksymalnego kąta otwarcia bramy skrzydłowej



Parametry:

- ▶ 24 V
- ▶ V maks. 0,16 m/s
- ▶ maks. waga 400 kg
- ▶ moc 120 W
- ▶ zasilanie 230 V
- ▶ zakres temp. od -20 do +60°
- ▶ IP44



Skład zestawu:

- ▶ siłowniki, 2 szt.
- ▶ centrala sterująca
- ▶ obudowa centrali
- ▶ pilot dwukanałowy, 2 szt.
- ▶ kpl. łączników do słupków
- ▶ kpl. łączników do bramy
- ▶ zestaw śrub mocujących

25

Easyway 501



Zalety automatyki:

- ▶ łatwy montaż
- ▶ szybkie i ciche otwieranie
- ▶ automatyczne ustawienia
- ▶ częściowe otwieranie dla pieszych
- ▶ stopniowe zatrzymanie bramy
- ▶ wbudowane ograniczniki maksymalnego kąta otwarcia bramy skrzydłowej



Parametry:

- ▶ 24 V
- ▶ V maks. 0,16 m/s
- ▶ maks. waga 400 kg
- ▶ moc 120 W
- ▶ zasilanie 230 V
- ▶ zakres temp. od -20 do +60°
- ▶ IP44



Skład zestawu:

- ▶ siłowniki, 2 szt.
- ▶ centrala sterująca
- ▶ obudowa centrali
- ▶ pilot dwukanałowy, 2 szt.
- ▶ kpl. łączników do słupków
- ▶ kpl. łączników do bramy
- ▶ zestaw śrub mocujących

bramy przesuwne i dwuskrzydłowe można zakupić w zestawie z dopasowanym automatem

10 rat 0% w Klubie RRSO 0%

Funkcjonalne
rozwiązania

AUTOMATYKA

Your
Smart
Home
Nice

POLBRAM
STEEL GROUP

System Alto 100 - napęd do bram dwuskrzydłowych

Bramy dwuskrzydłowe można zakupić w zestawie z automatem rekomendowanym dla Polbram przez Nice. Dzięki temu mamy pewność, że automat będzie idealnie współpracował z bramą.



UWAGA: Do prawidłowego funkcjonowania bramy z napędem elektrycznym należy zainstalować ogranicznik otwarcia – 2 szt. kod: 82502756

Ograniczniki nie wchodzą w skład zestawu do automatyki.

Zalety automatyki:

- ▶ łatwy montaż
- ▶ szybkie i ciche otwieranie
- ▶ automatyczne ustawienia
- ▶ częściowe otwieranie dla pieszych
- ▶ stopniowe zatrzymanie bramy

Parametry:

- ▶ szybkość otwierania 12 sek.*
- ▶ skrzydło bramy do 60 kg
- ▶ maks. dł. skrzydła 2 m
- ▶ zasilanie 230 V
- ▶ maks. kąt otwarcia 100°
- ▶ otwieranie przy braku zasilania tak/kluczyk

- ▶ wbudowana antena wewnętrzna tak
- ▶ silnik 24 V
- ▶ maks. ilość cykli dziennie 100
- ▶ maks. ilość pilotów do podłączenia 16
- ▶ automat wykrywanie przeszkody
- ▶ norma EN 12 445

EN 60335-2-103

Skład zestawu:

- 1 silownik elektromechaniczny, 2 szt.
- 2 zestaw ramion do silowników
- 3 zestaw łączników do ramion silowników
- 4 łączniki do bramy, 2 szt.
- 5 pilot 4-kanalowy, 1 szt.
- 6 kluczyk wysprzęglający, 3 szt.
- 7 zestaw śrub mocujących
- 8 blacha montażowa, 2 szt.
- 9 listwa montażowa**, 2 szt.

*czas otwarcia może być różny, zależnie od parametrów bramy

**dodawana do bram z pełną ramą

System Filo 400 - napęd do bram przesuwnych

Bramy przesuwne można zakupić w zestawie z automatem rekomendowanym dla Polbram przez Nice. Dzięki temu mamy pewność, że automat będzie idealnie współpracował z bramą.



UWAGA: Do prawidłowego funkcjonowania bramy z napędem elektrycznym należy zainstalować ogranicznik otwarcia – 1 szt. Ograniczniki nie wchodzą w skład zestawu do automatyki.

Zalety automatyki:

- ▶ łatwy montaż
- ▶ szybkie i ciche otwieranie
- ▶ system wykrywania przeszkód
- ▶ funkcja zapobiegania zmiążdżeniu
- ▶ częściowe otwieranie dla pieszych

Parametry:

- ▶ szybkość otwierania ok. 11 sek.*
- ▶ skrzydło bramy do 400 kg
- ▶ maks. dł. skrzydła 5,5 m (światło wjazdu)
- ▶ zasilanie 230 V
- ▶ otwieranie przy braku zasilania tak/kluczyk
- ▶ wbudowana antena wewnętrzna tak

- ▶ zakres temperatur od -20° do 55°C
- ▶ silnik 24 V
- ▶ maks. ilość cykli dziennie 100
- ▶ maks. ilość pilotów do podłączenia 16
- ▶ automat wykrywanie przeszkody
- ▶ norma EN 12453

EN 60335-2-103

Skład zestawu:

- 1 automat, 1 szt.
- 2 antena zewnętrzna, 1 szt.
- 3 soczewki, 2 szt.
- 4 zestaw śrub mocujących
- 5 blacha montażowa, 1 szt.
- 6 pilot 4-kanalowy, 1 szt.
- 7 kluczyk wysprzęglający, 3 szt.
- 8 listwa zębata, 5 szt.

*czas otwarcia może być różny, zależnie od parametrów bramy


Odwiedź
Leroy Merlin

Pamiętaj o akcesoriach montażowych

System panelowy MODUS IVERA




System 3D + 2D



Material

Furtka Modus


lewa/prawa
szer.: 1 m, wys.: 1,04-1,74 m
światło otworu: 104 cm
waga: 7,67/8,88 kg
kod: 90582033, 90582035,
90582036, 90582037
dostępne inne wymiary



Material

Brama dwuskrzydłowa Modus

szer.: 3-5 m, wys.: 1,24-1,74 m
światło otworu: 404 cm
waga: 26,03-32,6 kg
kod: 90531981, 90531984, 90531978
dostępne inne wymiary



Material

Brama przesuwna Modus

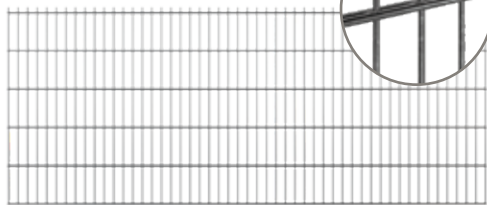
szer.: 3-5 m, wys.: 1,54-1,74 m, światło otworu: 404 cm
waga: 118,5-168,06 kg
kod: 90666139, 90666140, 90691704, 90666138, 90666144,
90691709, 90666131, 90666136, 90666147, 90666148,
90666152, 90666132, 90691678, 90691681, 90666137,
90666142, 90666143, 90691710, 90666146, 90666160,
90666155, 90666158, 90666129, 90666130, 90666133,
90666134, 90666135, 90691677
dostępne inne wymiary



WIŚNIOWSKI

Panel 2D Vera

szer.: 2,5 m
wys.: 0,83-1,63 m
światło otworu: 250 cm
waga: 10,06-19,9 kg
kod: 93477782,
93477783, 93477784,
93477785, 93477786
dostępne inne wymiary



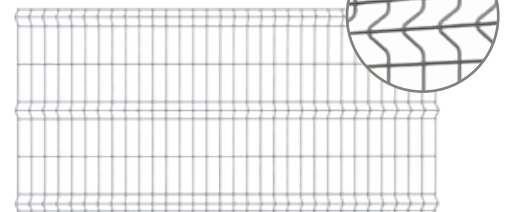
Panel 2D



WIŚNIOWSKI

Panel 3D Vera

szer.: 2,5 m, wys.: 1,23-1,53 m
światło otworu: 250 cm
waga: 3,94-9,6 kg
kod: 83559985, 83559986,
45444105, 44879632
dostępne inne wymiary



Panel 3D

27

Akcesoria betonowe do ogrodzeń JONIEC

Łącznik betonowy przelotowy

wym.: 22 x 20/30 x 16,5 cm
kolor: szary
kod: 44956331, 45987963



Łącznik betonowy narożny

wym.: 22 x 20/30 x 22 cm
kod: 44956345, 45987970




Błoczek fundamentowy

wym.: 40,3 x 20 x 20 cm
kolor: szary
kod: 90201899



Podmurówka betonowa

wym.: 249 x 20/30 x 5,5 cm
kolor: szary
kod: 44956324, 45987942
dostępne również wym.: 200 x 20 x 5,5 cm
oraz kolor: grafit



Podwalina

wym.: 250 x 20 x 8 cm
kod: 90201788



Co krok to usługa



montaż bram i ogrodzeń



Elementy
do budowy ogrodzeń

SHOT 40,4

ZIEL-BRUK®

Gwarancja
20
lat

Seria Shot 40,4


Shot to kolekcja nowoczesnych produktów z betonu śrutowanego o eleganckiej, satynowej powierzchni. Technologia śrutowania nadaje elementom subtelnie „zmiękczone” wygląd, przy czym naturalna zmienność efektu śrutowania może występować zarówno na pojedynczym elemencie, jak i między poszczególnymi elementami. Wymiar idealnie dopasowany do standardowych przęseł dostępnych w Leroy Merlin.

Elementy



Pustak Shot

wym.: 40,4 x 20 x 20 cm
kolory: onyx, kremowa szarość i marmur
kod: 89050705, 89050706, 89050707



Daszek Shot

wym.: 40,4 x 20 x 5 cm
kolory: onyx, kremowa szarość i marmur
kod: 89049930, 89049931, 89049933

jeden element do budowy słupków, murów i cokół między słupkami

śrutowane 4 ściany nie wymagają spoinowania

norma PN-EN 771-3:2011 +A1:2015

możliwość zazbrojenia

1 m.b. muru/ cokołu = 2,5 szt. pustaka Shot 40,4

1 m wysokości słupka = 5 pustaków

przykrycie dla słupków, murów i cokół wykonanych z pustaków Shot 40,4


wymiary daszka są dopasowane do pustaków Shot 40,4 i licują się z murem

norma PN-EN 13198:2005


śrutowane 4 ściany i powierzchnia górna daszka

1 m.b. przykrycia muru = 2,5 szt. daszka Shot 40,4

Kolorystyka



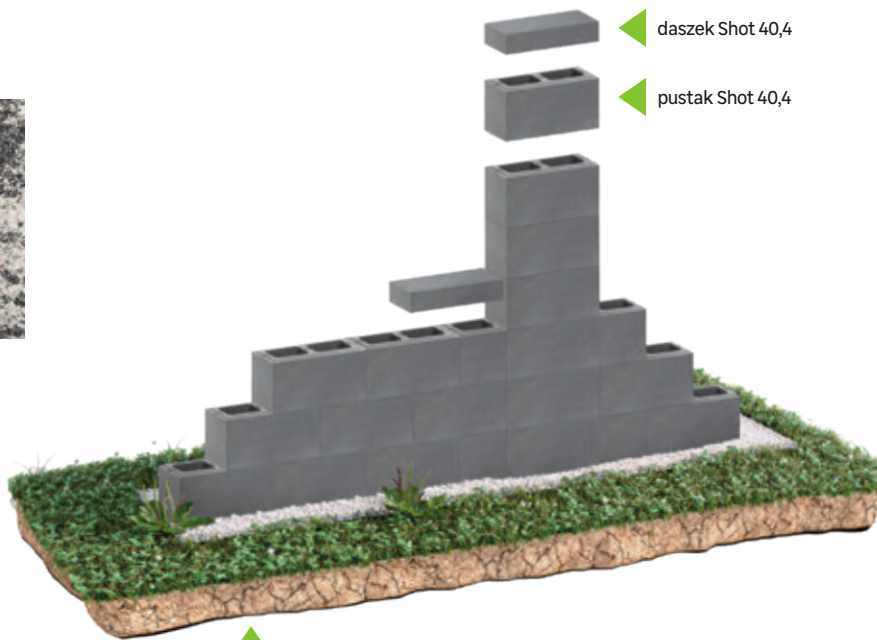
kremowe szarości



onyx



marmur



daszek Shot 40,4

pustak Shot 40,4

technologia Shot nadaje produktom wizualnie „zmiękczone” powierzchnię, która nabiera satynowego oblicza

nowoczesne produkty z betonu śrutowanego

modernistyczne wzornictwo o oryginalnym ponadczasowym charakterze

zastosowanie: ogrodzenia, cokół, mury wolnostojące do wysokości 3 m, ściany oporowe, ściany zimnych garaży

**Odwiedź
Leroy Merlin**

Pamiętaj o akcesoriach montażowych



Seria Shot 80

Shot to kolekcja nowoczesnych produktów z betonu śrutowanego o eleganckiej, satynowej powierzchni. Technologia śrutowania nadaje elementom subtelnie „zmiękczone” wygląd, przy czym naturalna zmienność efektu śrutowania może występować zarówno na pojedynczym elemencie, jak i między poszczególnymi elementami. Opatentowany wydłużony kształt pustaka umożliwia tworzenie awangardowych i nowoczesnych murów.

Elementy



Pustak Shot

wym.: 80 x 20 x 20 cm
kolory: onyx, kremowa szarość i marmur
kod: 89050708, 89050709, 89050710



Daszek Shot

wym.: 80 x 20 x 8 cm
kolory: onyx, kremowa szarość i marmur
kod: 89049935, 89067877, 89049938

nowoczesny wydłużony kształt o wym.: 80 x 20 x 20 cm
opatentowany wzór w Urzędzie Patentowym RP nr 24055
śrutowane 4 ściany nie wymagają spoinowania, możliwość zabrojenia
jeden element do budowy słupków, murów i cokołów między słupkami
1 m.b. muru/cokołu = 1,25 szt. pustaka Shot 80
1 m wys. muru /słupka = 5 pustaków
norma PN-EN 13198:200

przykrycie dla słupków, murów i cokołów wybudowanych z pustaków Shot 80
wymiarzy daszka 80 x 20 x 8 cm są dopasowane do pustaków Shot 80 i licują się z murem
śrutowane 4 ściany i powierzchnia górna daszka
1 m.b. przykrycia muru = 1,25 szt. daszka Shot 80
norma PN-EN 13198:2005


Kolorystyka



kremowe szarości



marmur



onyx



daszek Shot 80

pustak Shot 80

opatentowany produkt o wydłużonym modernistycznym kształcie o wym.: 80 x 20 x 20 cm

technologia Shot nadaje produktom wizualnie „zmiękczonej” powierzchnię, która nabiera satynowego oblicza

nowoczesne produkty z betonu śrutowanego

modernistyczne wzornictwo o oryginalnym ponadczasowym charakterze

zastosowanie: ogrodzenia, cokoły, mury wolnostojące do wysokości 3 m, ściany oporowe, ściany zimnych garaży



Elementy
do budowy ogrodzeń

SKAŁA LUBUSKA

ZIEL-BRUK®

Gwarancja
20
lat

Seria Skała Lubuska

Jedyne w Polsce opatentowane produkty w technologii łupanej zawierające najmniejszą ilość elementów do wykonania ogrodzenia. To innowacyjne elementy betonowe, które swoją strukturą przypominają piękno naturalnych skał. Prosty system budowy oraz murowanie ze spoiną bez spoinowania.

Elementy




Pustak ścienna-cokołowy 2-str.
wym.: 39 x 20 x 19 cm
kolory: galaxy, onyx, granit,
piaskowiec i wapień
kod: 45863104, 44323671,
44648793, 44323825, 44323755



Pustak ścienna-cokołowy 3-str.
wym.: 19,5 x 20 x 19 cm
kolory: galaxy, onyx, granit,
piaskowiec i wapień
kod: 45863111, 44954000,
45122364, 44954014, 44953986



Pustak słupkowy
wym.: 30 x 30 x 19 cm
kolory: galaxy, onyx, granit,
piaskowiec i wapień
kod: 45863125, 44323846,
44654974, 44324035, 44323923



Przykrycie słupka
wym.: 40 x 40 x 7 cm
kolory: galaxy, onyx, granit,
piaskowiec i wapień
kod: 45863146, 44324364,
44655065, 44324595, 44324483



Przykrycie cokołu
wym.: 50 x 30 x 6 cm
kolory: galaxy, onyx, granit,
piaskowiec i wapień
kod: 45863132, 44324063,
44655044, 44324182, 44324133

Elementy uzupełniające

Palisada betonowa

wym.: 45 x 12 x 12 cm
kolory: galaxy, onyx, granit,
piaskowiec i wapień
kod: 84797096, 84797090,
84797058, 84797093, 84719893



Palisada betonowa

wym.: 60 x 12 x 12 cm
kolory: galaxy, onyx, granit,
piaskowiec i wapień
kod: 84797097, 84797091,
84797081, 84797094, 84722221




Palisada betonowa

wym.: 80 x 12 x 12 cm
kolory: galaxy, onyx, granit,
piaskowiec i wapień
kod: 84797098, 84797092,
84797089, 84797095, 84722222




Kolorystyka




wapień




onyx



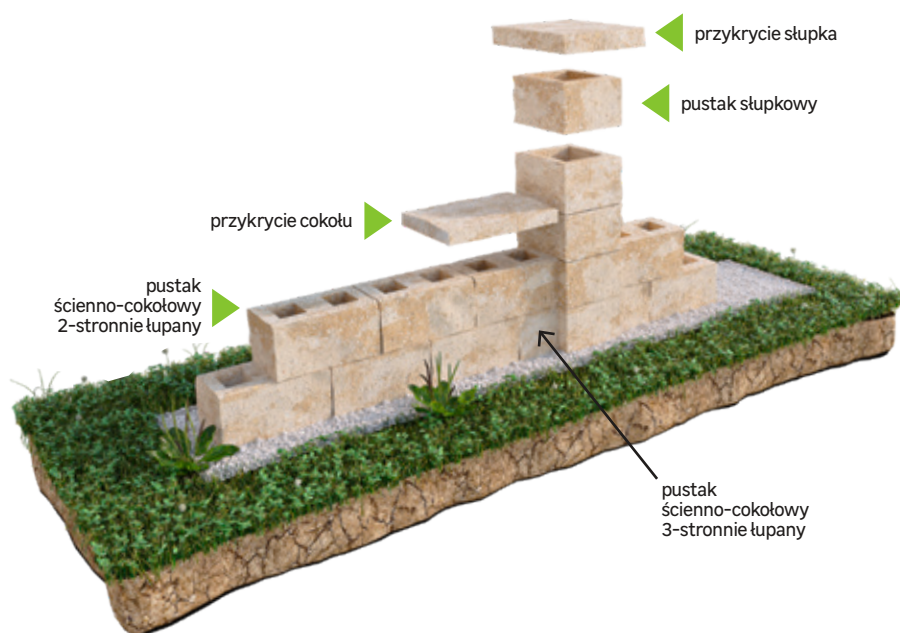
granit



piaskowiec



galaxy



Elementy do budowy ogrodzeń

Odwiedź
Leroy Merlin

Pamiętaj o akcesoriach montażowych

Elementy
do budowy ogrodzeń

**BLOCZKI
I DASZKI**

KONSPOORT




Bloczki

Bloczki wykonane z blachy o grubości 0,5 mm, pokryte powłoką poliestrową, zapewniają trwałość, odporność na korozję i wysokie temperatury. Wypełnione są styrodurem, co znacząco zmniejsza ich wagę w porównaniu z tradycyjnymi bloczkami betonowymi. Dostępne w dwóch rozmiarach, umożliwiają elastyczną aranżację ogrodzenia z przęslami lub samymi bloczkami. Idealne do wygradzania przestrzeni, takich jak strefy parkingowe, śmietniki czy altany, oraz do estetycznego wykończenia elementów ogrodu.



Bloczek z blachy poliestrowej
wym.: 30 x 30 x 29,6 cm
waga: 2,15 kg
kod: 90178566



Bloczek z blachy poliestrowej
wym.: 60 x 30 x 29,6 cm
waga: 3,2 kg
kod: 90178567



Daszek z blachy poliestrowej
wym.: 30 x 30 x 5 cm
waga: 1,4 kg
kod: 90177630



Daszek z blachy poliestrowej
wym.: 60 x 30 x 5 cm
waga: 2,5 kg
kod: 90177631



Doniczki do bloczków ogrodzeniowych

Wykonane z blachy poliestrowej o grubości 0,5 mm, wypełnione styrodurem. Doniczki wyposażone są w plastikowy wkład. Dostępne w kolorze grafitowym.



Donica z blachy poliestrowej
wym.: 30 x 30 x 29,6 cm
waga: 2,8 kg
kod: 90176255

Donica z blachy poliestrowej
wym.: 60 x 30 x 29,6 cm
waga: 4,5 kg
kod: 90176256



plastikowe stopki

możliwość zasadzenia kwiatów w doniczkach

KLUB PRO

Wstąp do Klubu i **ZYSKAJ**
z każdej transakcji do

10%

DOŁĄCZ



Elementy
do budowy ogrodzeń
KIMO I GORC

JONIEC

Gwarancja
20
lat

Seria Kimo



Bloczek murkowo-słupkowy
wym.: 40,3 x 20 x 15,5 cm
kolory: nero i amber
kod: 89534195, 89534197




Daszek murkowo-słupkowy
wym.: 40,3 x 20 x 5 cm
kolory: nero i amber
kod: 89466084, 89484760




Gwarancja
20
lat

Seria Gorc®

Kolorystyka



piryt



bronzyt

Bloczek murkowy
wym.: 36 x 20 x 14,4 cm
kolory: bronzyt i piryt
kod: 44947371, 45846521



Bloczek słupkowy
wym.: 36 x 36 x 14,4 cm
kolory: bronzyt i piryt
kod: 44947350, 45846514



Bloczek słupkowy
wym.: 36 x 20 x 14,4 cm
kolory: bronzyt i piryt
kod: 44946671, 45846500



Daszek murkowo-słupkowy
wym.: 42 x 42 x 6 cm
kolory: bronzyt i piryt
kod: 84036077, 84036076



Daszek murkowo-słupkowy
wym.: 42 x 27 x 6 cm
kolory: bronzyt i piryt
kod: 84173541, 84173539



Odwiedź
Leroy Merlin

Pamiętaj o akcesoriach montażowych

Gwarancja
20
lat

Seria Merlo

Błoczek murkowo-słupkowy

wym.: 50,4 x 20 x 20 cm
kolory: czarny, selen i peryd
kod: 45846423, 89534199, 89534198



Daszek murkowo-słupkowy

wym.: 50,4 x 20 x 5 cm
kolory: czarny, selen i peryd
kod: 45846444, 89484762, 89484761



Błoczek murkowo-słupkowy

wym.: 50,4 x 28 x 20 cm
kolor: czarny
kod: 45846430



Daszek murkowo-słupkowy

wym.: 50,4 x 28 x 5 cm
kolor: czarny
kod: 45846451




Gwarancja
20
lat


33

Seria Beskid

Kolorystyka



kremowy



czarny

Błoczek murkowo-słupkowy

wym.: 40,3 x 20 x 20 cm
kolory: czarny i kremowy
kod: 44956373, 44956380



Daszek murkowo-słupkowy

wym.: 40,3 x 20 x 5 cm
kolory: czarny i kremowy
kod: 44956415, 44956422




Błoczek słupkowy

wym.: 40,3 x 40,3 x 20 cm
kolory: czarny i kremowy
kod: 44956352, 44956366



Daszek słupkowy

wym.: 40,3 x 40,3 x 6 cm
kolory: czarny i kremowy
kod: 44956394, 44956401



Błoczek słupkowy

wym.: 25,2 x 20 x 20 cm
kolory: czarny i kremowy
kod: 45846465, 45846472



Daszek słupkowy

wym.: 25,2 x 20 x 6 cm
kolory: czarny i kremowy
kod: 45846486, 45846493



SCHOWKI I DOMKI NARZĘDZIOWE

KETER

Domki narzędziowe Keter

Unikalny design i wykończenie. Wytrzymałe, odporne na warunki atmosferyczne, nie butwieją, nie wymagają dodatkowej impregnacji. Oszczędność czasu i pieniędzy na długie lata.



Gwarancja
10
lat

Domki narzędziowe Ashwood
wym.: 216 x 218 x 226 cm
powierzchnia wew.: 4,67 m²
kod: 90696222
dostępne również
wym.: 279 x 218 x 226 cm
kod: 90696417

Gwarancja
10
lat

Domki narzędziowe Cortina
wym.: 216 x 218 x 226 cm
powierzchnia wew.: 4,71 m²
kod: 90846751, dostępne również
wym.: 279 x 218 x 226 cm
kod: 89168697

Gwarancja
10
lat

Schowek ogrodowy Cortina Mega
wym.: 190,5 x 109,3 x 132,5 cm
powierzchnia wew.: 2,08 m²
kod: 88824822
dostępne również
wym.: 140 x 73,6 x 120 cm, kod: 90881204
wym.: 140 x 73,6 x 170,4 cm, kod: 87492949

Gwarancja
10
lat

Domki narzędziowe Premier
wym.: 228 x 223,5 x 252 cm
powierzchnia wew.: 5,1 m²
kod: 82836065
dostępne również
wym.: 228 x 287 x 252 cm, kod: 85179730
wym.: 228 x 350 x 252 cm, kod: 85179731

Gwarancja
10
lat

Szafa ogrodowa Premier Tall
wym.: 140 x 73,6 x 170,4 cm
powierzchnia wew.: 1,03 m²
kod: 90839096

Gwarancja
10
lat

Schowek ogrodowy Premier Jumbo
wym.: 190,5 x 109,3 x 132,5 cm
powierzchnia wew.: 2,08 m²
kod: 90839095

Gwarancja
dotywnia
10
lat

Domki narzędziowe Oakland
wym.: 230 x 350 x 242 cm
powierzchnia wew.: 8,02 m²
kod: 45450006

Gwarancja
10
lat

Domki narzędziowe Factor
wym.: 256,5 x 182 x 243 cm
powierzchnia wew.: 4,67 m²
kod: 45449985

Gwarancja
10
lat

Domki narzędziowe Darwin
wym.: 125,8 x 116,37 x 205 cm
powierzchnia wew.: 1,47 m²
kolor: szary, kod: 94731245
dostępne również
wym.: 125,8 x 184,5 x 205 cm, kod: 82809486
wym.: 190 x 122 x 221 cm, kod: 94732111

Gwarancja
10
lat

Domki narzędziowe Darwin
wym.: 190 x 122 x 221 cm
powierzchnia wew.: 2,3 m²
kolor: brązowy
kod: 82741275
dostępne również
wym.: 190 x 183 x 221 cm, kod: 83687177
wym.: 190 x 244 x 221 cm, kod: 83687176

Gwarancja
10
lat

Domki narzędziowe Manor
wym.: 130 x 192 x 198 cm
powierzchnia wew.: 2,5 m²
kod: 45449971
dostępne również
wym.: 128 x 94 x 196 cm
kod: 44999304

Domki i schowki narzędziowe, wiaty i garaże

Odwiedź
Leroy Merlin

Pamiętaj o akcesoriach montażowych

DOMKI, ALTANY I WIATY OGRODOWE



Gwarancja
2
lata

Domek segmentowy
wym.: 259 x 225 x 213 cm
powierzchnia wew.: 2,9 m²
kod: 44646560



Gwarancja
2
lata

Domek Caro z papą
wym.: 265 x 262 x 218 cm
powierzchnia wew.: 5,13 m²
kod: 43467403



Gwarancja
2
lata

Domek narzędziowy Bratek
wym.: 200 x 202 x 229 cm
powierzchnia wew.: 3,32 m²
kod: 45858183



Gwarancja
2
lata

Domek ogrodowy Albero
wym.: 316 x 316 x 234 cm
powierzchnia wew.: 8,94 m²
kod: 45433353



Gwarancja
2
lata

Domek ogrodowy Brila
wym.: 416 x 316 x 234 cm
powierzchnia wew.: 12 m²
kod: 45433374



Gwarancja
2
lata

Domek letniskowy Fikus
wym.: 416 x 479 x 262 cm
powierzchnia wew.: 16 m²
kod: 86733676



Gwarancja
2
lata

Altana ogrodowa grillowa
wym.: 288 x 288 x 210 cm
powierzchnia wew.: 7,53 m²
kod: 43365630



Gwarancja
2
lata

Wiaty garażowa drewniana
wym.: 304 x 229 x 500 cm
powierzchnia wew.: 9,78 m²
kod: 43004164



Gwarancja
2
lata

Wiaty garażowa drewniana z zadaszeniem
wym.: 304 x 236 x 500 cm
powierzchnia wew.: 9,23 m²
kod: 44450721



Gwarancja
2
lata

CORCIANO®
Wiaty garażowa metalowa z zadaszeniem
wym.: 281 x 546 x 238 cm
powierzchnia wew.: 15,34 m²
kod: 86304096

Gwarancja
10
lat

CORCIANO®
Wiaty aluminiowa pod konstrukcję fotowoltaiczną 5 kW bez zadaszenia
wym.: 440 x 575 x 407 cm
powierzchnia wew.: 25,3 m²
kod: 92962271
dostępna również pod konstrukcję fotowoltaiczną 10 kW



Gwarancja
2
lata

KUNSPORT
Wiaty metalowa pod konstrukcję fotowoltaiczną bez zadaszenia
wym.: 310 x 600 x 280 cm
powierzchnia wew.: 17,5 m²
kod: 94151053



Gwarancja
2
lata

CORCIANO®
Garaż samochodowy
wym.: 607 x 307 x 232 cm
powierzchnia wew.: 18,45 m²
kod: 92881964, dostępne również
wym.: 606 x 399 x 232 cm, kod: 92881965

Co krok to usługa



montaż naszych produktów



SCHOWKI I DOMKI NARZĘDZIOWE METALOWE



Gwarancja
10
lat

Naterial

Domek narzędziowy metalowy

wym.: 194 x 110 x 200 cm
powierzchnia wew.: 1,7 m²
kod: 92015971
dostępne inne wymiary



Gwarancja
2
lata



CORCIANO®

Skrzynia metalowa

wym.: 183 x 88,6 x 94 cm
kod: 92880885

Gwarancja
2
lata



CORCIANO®

Schówek na śmieci podwójny

wym.: 173 x 101 x 131 cm
kod: 92880864
dostępny również potrójny, kod: 92880865

Gwarancja
2
lata



CORCIANO®

Garaż na rower

wym.: 203 x 198 x 157 cm
powierzchnia wew.: 4,02 m²
kod: 86407634

Gwarancja
2
lata



CORCIANO®

Domek narzędziowy

wym.: 213 x 127 x 195 cm
powierzchnia wew.: 2,38 m²
kod: 84495945
dostępne inne wymiary

Gwarancja
20
lat

biohort

100% MADE IN AUSTRIA



Skrzynia ogrodowa 130

wym.: 134 x 62 x 71 cm
powierzchnia wew.: 0,83 m²
kod: 15044470
dostępna w 5 kolorach i 5 wielkościach

Gwarancja
20
lat

biohort

100% MADE IN AUSTRIA



Szafka narzędziowa

wym.: 155 x 83 x 182,5 cm
powierzchnia wew.: 1,17 m²
kod: 70713174
dostępne również: rama podłogowa,
podłoga aluminiowa oraz inne kolory i wielkości

Gwarancja
20
lat

biohort

100% MADE IN AUSTRIA



Domek ogrodowy HighLine H2

wym.: 275 x 195 x 220 cm
powierzchnia wew.: 4,33 m²
kod: 16248694, dostępne również:
rama podłogowa, podłoga aluminiowa,
drzwi podwójne oraz inne kolory i wielkości

Gwarancja
20
lat

biohort

100% MADE IN AUSTRIA



Domek ogrodowy AvantGarde A3

wym.: 180 x 300 x 217 cm
powierzchnia wew.: 4,33 m²
kod: 82609208, dostępne również:
rama podłogowa, podłoga aluminiowa,
drzwi podwójne oraz inne kolory i wielkości

Gwarancja
20
lat

biohort

100% MADE IN AUSTRIA



Domek ogrodowy Europa 3

wym.: 244 x 156 x 203 cm
powierzchnia wew.: 3,33 m²
kod: 18896815
dostępne również: rama podłogowa,
podłoga aluminiowa oraz inne kolory i wielkości



Certyfikowano przez PEFC

Wyrób pochodzi z
lasów zarządzanych
w zrównoważony
sposób

PEFC
PEFC/32-31-095

www.pefc.pl

**Katalog wydrukowany
na papierze
certyfikowanym PEFC**



**Jeszcze większy wybór produktów
leroymerlin.pl**

Informacje zawarte w katalogu nie są ofertą w rozumieniu kodeksu cywilnego. Produkty są dostępne 1.03-30.11.2025 r. lub do wyczerpania zapasu. Niektóre produkty mogą być dostępne w wybranych sklepach lub na zamówienie Klienta. Szczegółowe informacje o dostępności produktów znajdują się na stronie leroymmerlin.pl.

LEROY MERLIN

**Sprawdź gazetki
ulubionych sieci na stronie**

ding.pl



ROSSMANN